

Sådan kommer du i gang med

 Hejdoktor.dk

Til Android-brugere

Oprettelse

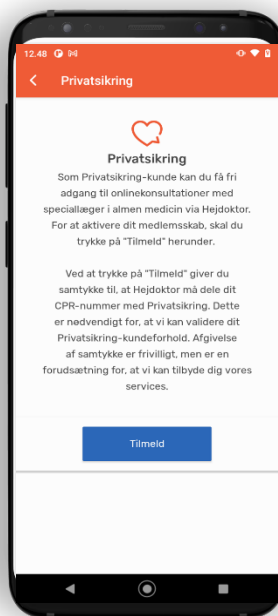
For at komme i gang med Hejdoktor.dk skal du bruge:

- Privatsikring [tilmeldingslink](#)
- Dit NemID/MitID
- Android telefon eller tablet



Log på med NemID/MitID

Log på med NemID/MitID for sikker identifikation. Angiv cpr.nr og accepter vilkår.



Tilmeld dig

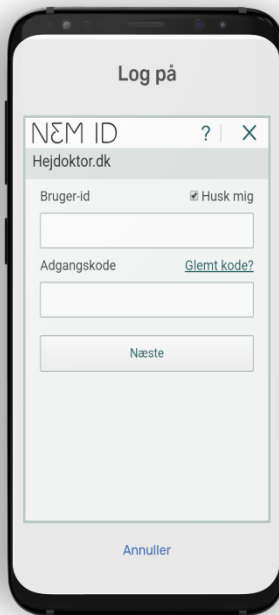
Tryk "Tilmeld" for at bekræfte din tilmelding.

Download app:



1. Hent app

Hent Hejdoktors android app i [Google Play](#)



2. Log på med NemID/MitID

Log på med NemID/MitID for sikker identifikation.



3. Så er du klar

Nu er du klar til at tale med Hejdoktor's speciallæger i almen medicin og psykologer

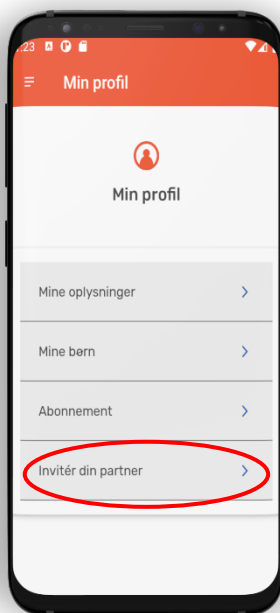
Inviter din partner (samlever)

Giv din partner gratis adgang til Hejdoktor via dit abonnement.



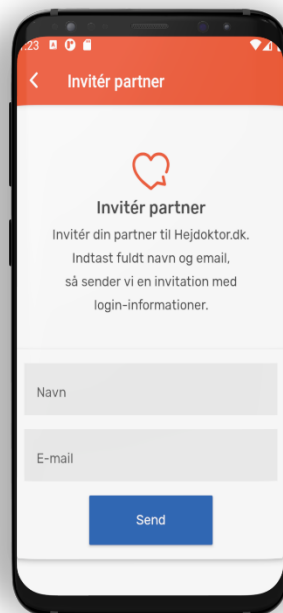
1. Menu

Tryk på menuen med de 3 streger, i øverste hjørne og vælg "profil"



2. Inviter

Vælg menupunktet "Inviter din partner"

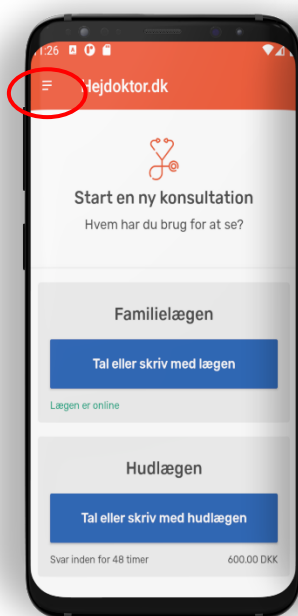


3. Send

Indtast din partners navn og e-mail, og personen får nu en invitation på mail

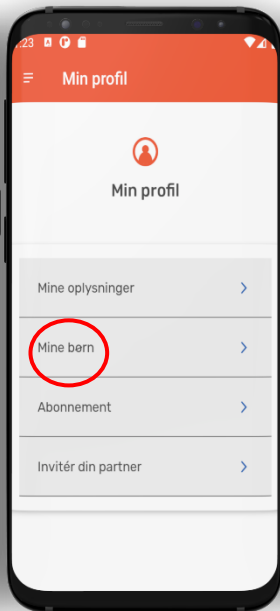
Børn under 18 år

Børn under 18 år skal tilknyttes din profil. Herefter kan du henvende dig til lægerne med spørgsmål vedr. dine børn



1. Menu

Tryk på menuen med de 3 streger, i øverste hjørne og vælg "profil"



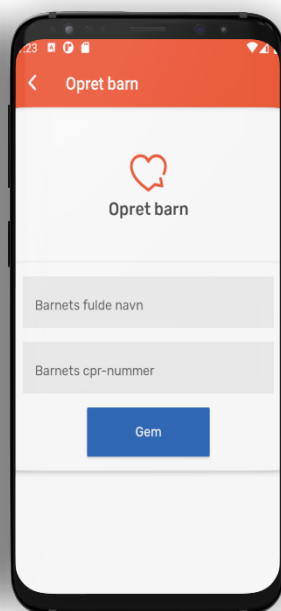
2. Profil

Vælg menupunktet "Mine børn"



3. Tilføj barn

Vælg "Tilføj barn"



4. Indtast

Indtast dit barns navn og cpr.nr og tryk gem

Hjemmeboende børn over 18 år

Dine hjemmeboende børn over 18 år har også adgang til Online læge via Hejdoktor.dk.

Besøg [Hejdoktor.dk](https://hejdoktor.dk) for tilmelding.