

Sådan kommer du i gang med

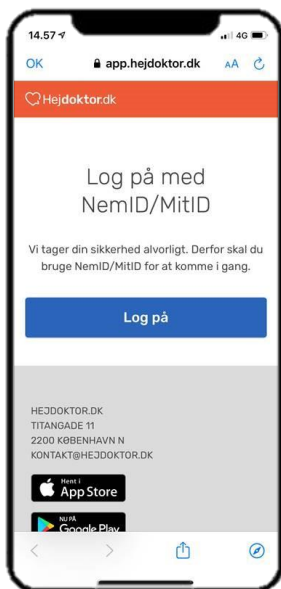


Til iPhone- eller iPad-brugere

Oprettelse

Det skal du bruge:

- Privatsikring [tilmeldingslink](#)
- Dit NemID/MitID
- Din iPhone eller iPad



Log på med NemID/MitID

Log på med NemID/MitID for sikker identifikation. Angiv cpr.nr og acceptér vilkår.



Tilmeld dig

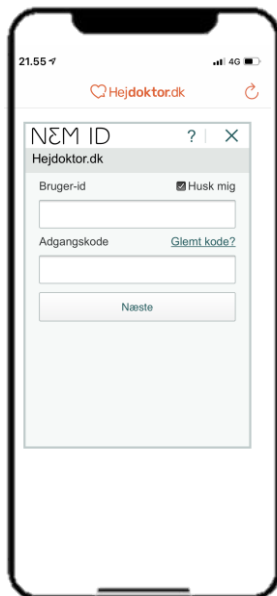
Log in med NemID/MitID for at bekræfte din tilmelding.

Download app:



1. Hent app

Hent appen Hejdoktor.dk i App store



2. Log på med NemID/MitID

Log på med NemID/MitID for sikker identifikation.



3. Så er du klar

Nu er du klar til at tale med Hejdoktor's speciallæger i almen medicin og psykologer

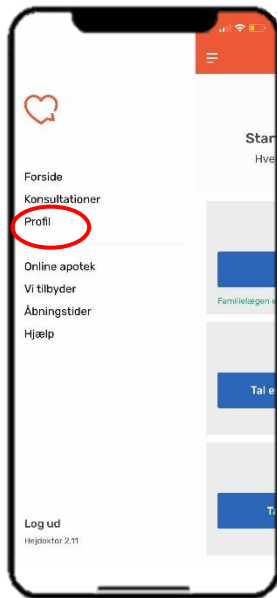
Inviter din partner (samlever)

Giv din partner gratis adgang til Hejddoktor via dit abonnement.



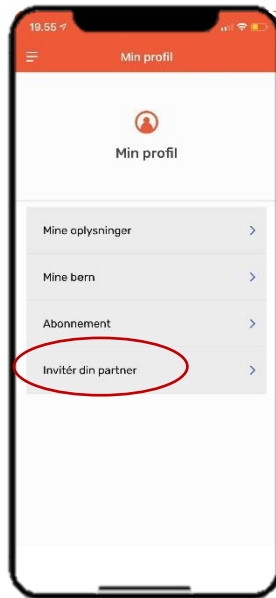
1.Menu

Tryk på menuen med de 3 streger, i øverste hjørne



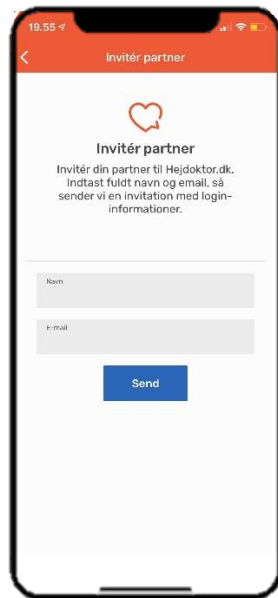
2.Profil

Vælg menupunktet "Profil"



3.Inviter

Vælg menupunktet "Inviter din partner"



4.Send

Indtast din partners navn og email, og personen får nu en invitation på mail

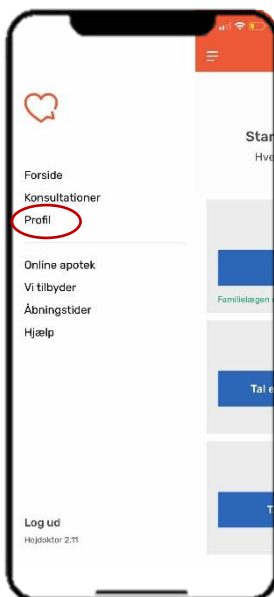
Børn under 18 år

Børn under 18 år skal tilknyttes din profil. Herefter kan du henvende dig til lægerne med spørgsmål vedr. dine børn



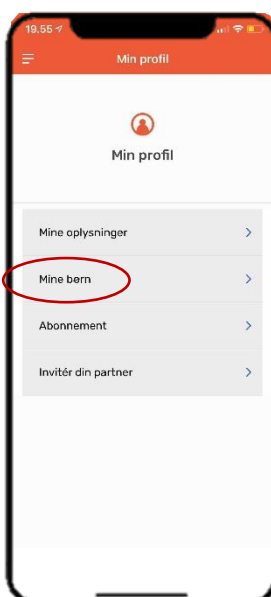
1. Menu

Tryk på menuen med de 3 streger, i øverste hjørne



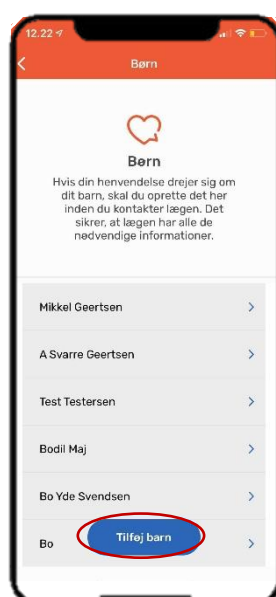
2. Profil

Vælg menupunktet "Profil"



3. Opret Børn

Vælg menupunktet "Mine Børn"



4. Indtast

Tryk på "Tilføj Barn" for at tilføje dit barn. Indtast herefter dit barns navn og cpr.nr. Tryk "Gem" for at gemme

Hjemmeboende børn over 18 år

Dine hjemmeboende børn over 18 år har også adgang til
Online læge via Hejdoktor.dk.

Besøg [Hejdoktor.dk](https://hejdoktor.dk) for tilmelding.