

# Sådan kommer du i gang med

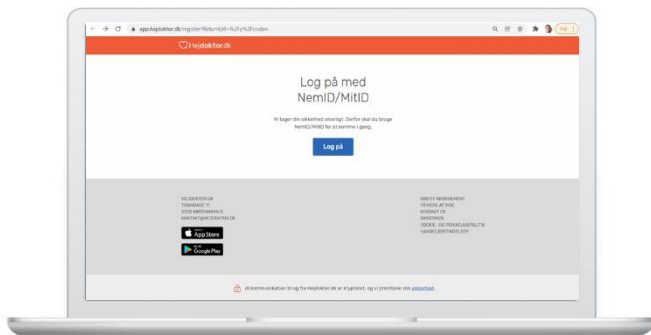
 Hejdoktor.dk

Til PC-brugere

# Oprettelse

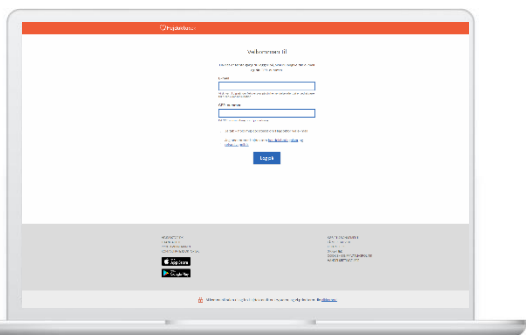
## Det skal du bruge:

- Privatsikring [tilmeldingslink](#)
- Dit NemID/MitID
- Internet browser på pc eller mac



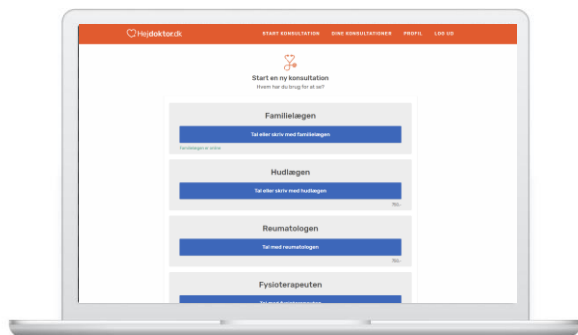
### 1. Log på med NemID/MitID

Log på med NemID/MitID for sikker identifikation. Angiv cpr.nr og accepter vilkår.



### 2. Velkommen til

Angiv din e-mail og dit CPR-nummer og log på.

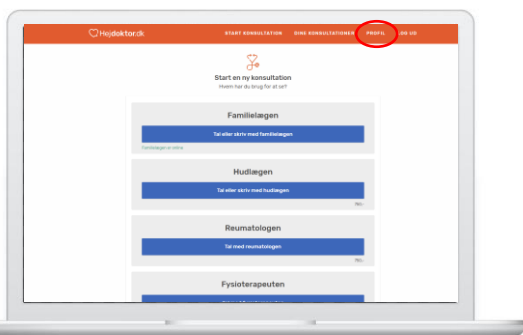


### 3. Så er du klar

Nu er du klar til at tale med Hejddoktor's speciallæger i almen medicin og psykologer

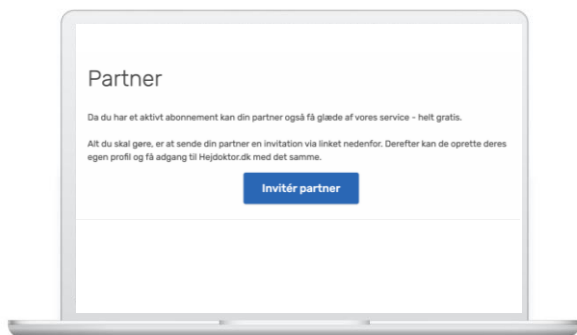
# Inviter din partner (samlever)

Giv din partner gratis adgang til Hejddoktor via dit abonnement.



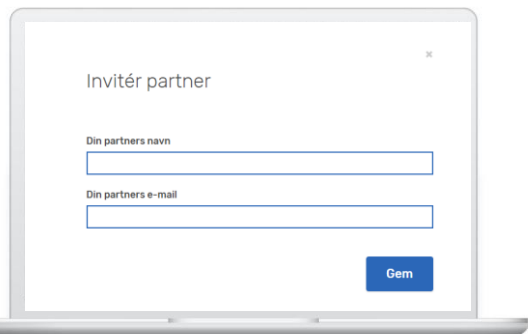
## 1. Profil

Vælg menupunktet "Profil"



## 2. Inviter

Scroll ned til "Partner" og klik "Invitér din partner"

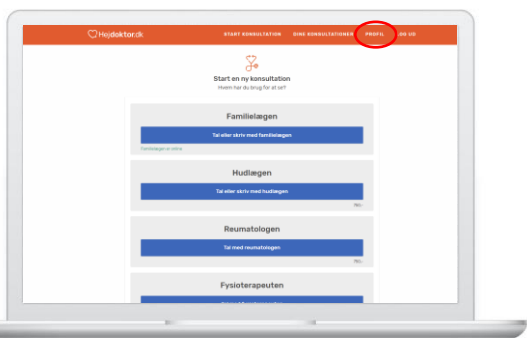


## 3. Indtast navn

Indtast din partners navn og e-mail, og tryk "Gem". Personen får nu en invitation på mail

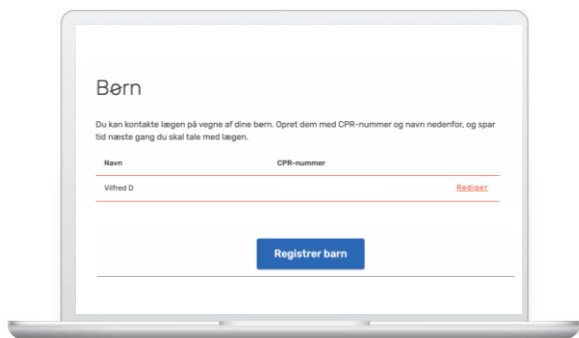
# Børn under 18 år

Børn under 18 år skal tilknyttes din profil. Herefter kan du henvende dig til lægerne med spørgsmål vedr. dine børn



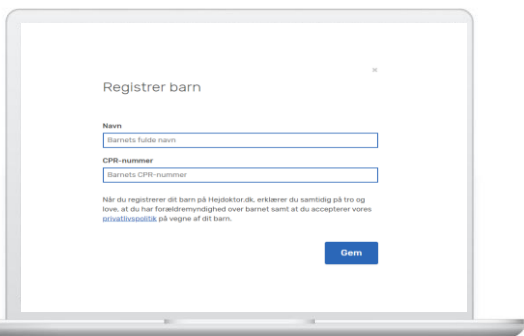
## 1. Profil

Vælg menupunktet "Profil"



## 2. Opret Børn

Scroll ned til menupunktet "Børn", og klik "Registrér barn"



## 3. Indtast navn

Indtast barnets navn og cpr-nummer og klik "Gem"

---

## Hjemmeboende børn over 18 år

Dine hjemmeboende børn over 18 år har også adgang til Online læge via Hejdoktor.dk.

Besøg [Hejdoktor.dk](https://hejdoktor.dk) for tilmelding.

---